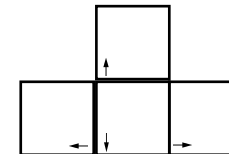
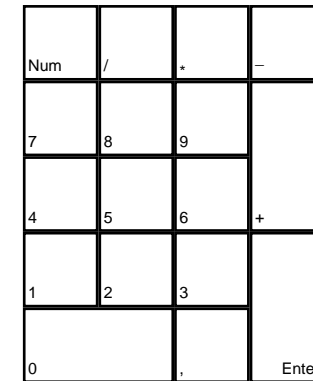
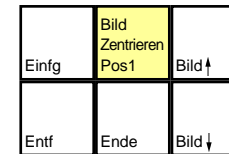
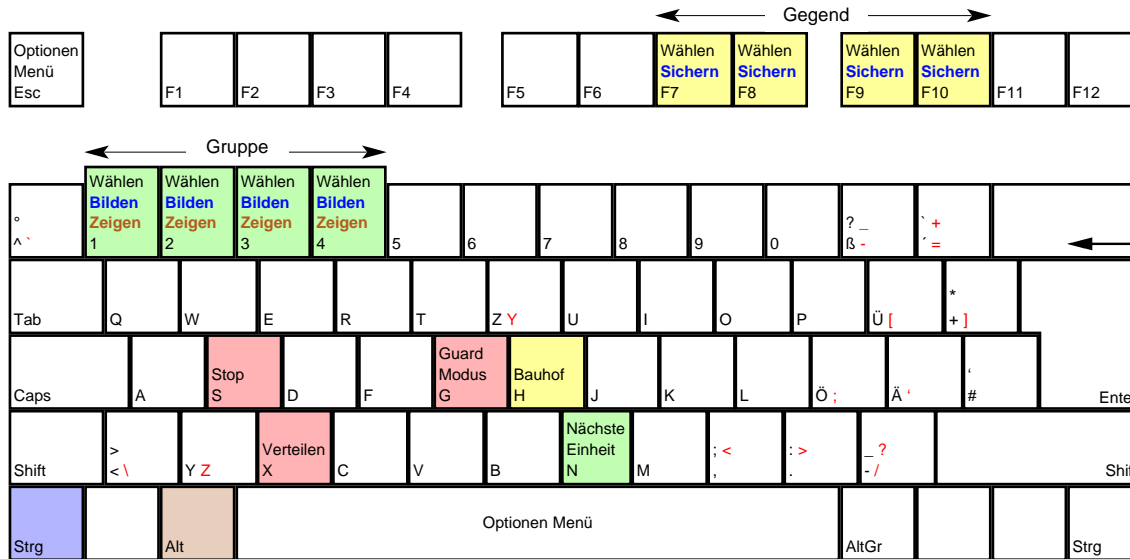



Command & Conquer



deutsches Tastaturlayout / english keyboard layout



- LMB:** Auswählen
- LMB + ziehen:** mehrere Einheiten auswählen
- Strg + LMB:** Feuerbefehl
- Alt + LMB:** Fahrbefehl
- Strg + Alt + LMB:** Eskortieren

more keyboard layouts:
keycard.mogelpower.de

CHEATS übernommen von [dlh.net]

- * Drückt man im Spiel während der Zielauswahl [Strg], so trifft jeder Schuss ohne das die Truppen verschoben werden müssen.
- * In diesem Spiel hat man sich wirklich eingebaute Cheats gewünscht, aber leider gibt es keine. Dann muß man selbst ein wenig Hand anlegen, um zu Geld zu kommen:
Lade ein Savegame (sinnigerweise savegame.xxx) in den Hex-Editor und suche dort nach dem Wort COMPUTER (Bemerkung: darüber stehen 20 FF-Paare). Fünf Zeilen höher steht am Ende eine 00 und die Reihe darunter (also vier Reihen höher) stehen noch einmal sieben 00-Paare. Verändere alle 00-Paare zu 01 (3 Zeilen tief). Nun solltest Du genug Geld haben. Dies gilt für die ersten 14 Level.
- * Wenn man mit Flugzeugträgern der Alliierten eine gegnerische Basis angreift, kann man bis an den Strand heranfahren, ohne dass der Gegner die Boote angreift.
- * Fahrzeuge können verkauft werden, wenn sie sich auf der Werkstatt befinden. Wenn man dann "verkaufen" wählt und über das Fahrzeug geht, wird das Dollarzeichen kleiner und grün. Jetzt kann man das Fahrzeug verkaufen.
- * Noch ein Tipp um die Missionen leichter zu bewältigen: Wenn man in einigem Abstand zu seiner Basis eine Sandsackbarriere aufbaut, so dass keiner mehr vorbeikommt, wird man von den gegnerischen Truppen in Ruhe gelassen, da sie die Sandsäcke nicht angreifen.