

Giants - Citizen Kabuto **Baz (Meccaryner)**

Menü Esc	Status F1	F2	F3	F4	F5	F6	F7	F8	F9	F10	F11	F12	Druck	Rollen	Pause
-------------	--------------	----	----	----	----	----	----	----	----	-----	-----	-----	-------	--------	-------


° ^`	1	Meccs Rufen 2	3	4	5	6	7	8	9	0	? β	- _	' "	+ =	Aus Gyrocopter aussteigen ←
Tab	Nächste Waffe Q	Vorwärts Laufen W	Zoom Modus E	Kamera wechseln R	Nachricht an Alle T	Nachricht an Team Z Y	U	I	O	P	Ü (*]	Momentanen Rucksack benutzen Enter	
Caps	Seitwärts Links A	Zurück Laufen S	Seitwärts Rechts D	F	Granate / Bombe G	Heilung H	Waffe ablegen J	K	L	Ö ;	Ä ';	#	Shift		
Nitro-Boost Shift	> < \	Heran- zonen Y Z	Smartie X	Karte C	V	Mine B	N	M	:	<	>	?	Shift		
Strg		Alt								AltGr			Strg		

Eingf	Pos1	Bild ↑
Entf	Ende	Bild ↓

	↑	
←	↓	→

Num	/	*	-
7	8	9	
4	5	6	+
1	2	3	
0	.		Enter

deutsches Tastaturlayout / [english keyboard layout](#)



Move: Umschauen
LMB: Waffe abfeuern
Strg + LMB: Meccs Befehl Angreifen
RMB: Jetpack / Gyrocopter Schub
Strg + LMB: Meccs Befehl Gehe Zu

more keyboard layouts:
keycard.mogelpower.de

CHEATS übernommen von [dlh.net]

Irgendwo im Spiel eintippen

pleasehealme	Gesundheit aufgefüllt
mapshowitall	Karte aufdecken
gimmegifts	Geschäft an der gegenwärtigen Position eröffnen
allmissionsaregoodtogo	Alle Level spielbar
basegoverlyfast	Basis schnell erstellen
basepopulate	Bevölkerung der Basis
basefillerup	Energie der Basis
inedspells	Unbegrenzt viel Mana
itsmyparty	Party

Um die Basis bei den Meccs im letzten Level zu verteidigen, baut ihr so schnell wie möglich euren Geschenkeladen aus, um immer wieder Munition zu holen. Dann stellt ihr euch oben auf den kleinen Turm, der rechts vom Holztor auf dem Berg ist. Von dort aus könnt ihr ohne Probleme die beiden wichtigsten Eingänge verteidigen. Später stellt da einfach vier oder fünf Geschütze und ein paar SAM-Stellungen hin.

Kleine Ripper besiegt ihr am schnellsten, wenn ihr wartet bis sich vor euch ein paar aufgestellt haben und ihr dann mit einer Granate oder Rakete auf sie schießt. (oder einem Raketenpfeil)

Um die Reaper-Magier zu besiegen stellt euch in weiter Entfernung (riesen Abstand) und schießt dann mit dem Snipergewehr auf sie. (benötigen 6 Schüsse, d.h. nach einem wieder Munition holen).

Um Gebäude auch von weiter Entfernung zu zerstören, einfach seine Mecc Kumpels mitnehmen und aus weiter Ferne mit der Standard-Feuerwaffe draufhalten. Die eigenen Schüsse treffen meist gar nicht oder kommen überhaupt nicht an. Aber die Schüsse deiner Mecc Kumpels verfehlen ihr Ziel meist nicht.

Giants - Citizen Kabuto **Delphi (Sea Reaper)**

Menü Esc	Status F1	F2	F3	F4	F5	F6	F7	F8	F9	F10	F11	F12	Druck	Rollen	Pause
-------------	--------------	----	----	----	----	----	----	----	----	-----	-----	-----	-------	--------	-------


° ^ `	1	Zauber Wählen 2	Zauber Wählen 3	Zauber Wählen 4	Zauber Wählen 5	6	7	8	9	0	? _ β -	^ + ' =	Aus Jet-Ski Aussteigen ←
Tab	Nächste Waffe Q	Vorwärts Laufen W	Zoom Modus E	Kamera wechseln R	Nachricht an Alle T	Nachricht an Team Z Y	U	I	O	P	Ü [* +]	Momentanen Rucksack benutzen Enter
Caps	Seitwärts Links A	Zurück Laufen S	Seitwärts Rechts D	F	G	H	Waffe ablegen J	K	L	Ö ;	Ä ' #	Shift	
Zauber-modus Shift	> \ < \	Heranzonnen Y Z	Smartie X	Karte C	V	B	N	M	;	< >	- /	?	Shift
Strg	Strg	Springen Alt	Zauber Aussprechen Turbo Benutzen									AltGr	Strg

Eingf	Pos1	Bild ↑
Letzter Zauber Entf	Nächster Zauber Ende	Bild ↓

	↑	
←	↓	→

Num	/	*	-
7	8	9	
4	5	6	+
1	2	3	
0	.		Enter

deutsches Tastaturlayout / english keyboard layout



Move: Umschauen
LMB: Waffe benutzen / **Rakete Feuern**
RMB: Turbo Bewegung

more keyboard layouts:
keycard.mogelpower.de

Giants - Citizen Kabuto **KABUTO**

Menü Esc	Status F1	F2	F3	F4	F5	F6	F7	F8	F9	F10	F11	F12	Druck	Rollen	Pause
-------------	--------------	----	----	----	----	----	----	----	----	-----	-----	-----	-------	--------	-------


° ^`	1	2	3	4	5	6	7	8	9	0	? β -	' + =	←
Tab	Vergrößerung Q	Vorwärts Gehen W	E	Kamera wechseln R	Nachricht an Alle T	Nachricht an Team Z Y	U	I	O	P	Ü (* +)	Kopf Kamera Sicht Enter
Caps	Seitwärts Links A	Zurück Gehen S	Seitwärts Rechts D	F	G	H	J	K	Baby Gebären Rufen D	Ö ;	Ä ' #	Shift	
Adrenalin Angriff Shift	> < \	Y Z	Kreatur auf Horn X	Karte C	V	B	N	M	:<	:>	? - /	Shift	
Strg	Sprung auf Ziel Alt	Rennen +LMB: Tritt / +RMB: Griff (im Laufen)										AltGr	Strg

Brüllen 1 Eingf	Brüllen 2 Pos1	Brüllen 3 Bild ↑
Entf	Ende	Bild ↓

↑
← ↓ →

Num	/	*	-
7	8	9	
4	5	6	+
1	2	3	
0	.		Enter

deutsches Tastaturlayout / english keyboard layout



- Move:** Umschauen
- LMB:** Angreifen / Essen
- Shift + LMB:** Adrenalin Hand Angriff
- Strg + LMB:** *Baby Befehl* Angreifen / Essen
- RMB:** Ergreifen / Werfen
- Shift + RMB:** Adrenalin Fuß Angriff
- Strg + RMB:** *Baby Befehl* Objekt holen

more keyboard layouts:
keycard.mogelpower.de