


# Fly! 2 Flugzeuge

Esc	F1	F2	F3	F4	F5	F6	F7	F8	F9	F10	F11	F12	Druck	Rollen	Pause
-----	----	----	----	----	----	----	----	----	----	-----	-----	-----	-------	--------	-------

° ^ ˇ	Cockpit Kamera 1	Punkt Kamera 2	Verfolger Kamera 3	Feste Kamera 4	Vorbeiflug Kamera 5	Tower Kamera 6	7	8	9	0	Zoom Out β -	Zoom In ' =	Mikrofon ←
Tab	Q	W	Motor Ein / Aus E	Umkehrschub R	Zeit T	Z Y	U	IFR Blende I	Chat Fenster O	Pause P	Ü (	* + )	
Status Caps	Autopilot Kurs Höhe	S	Zeit Komprim. D	Klappen Ausfahr. Einfahr. E	Fahrwerk G	Vergaser Heizung H	Fracht abwerfen J	Checkliste K	Beleuchtung Nav. L	Ö ;	Ä ' #	Enter	
Shift	> \	Autom. Landung Y Z	Fenster Achse X	Nächste Kamera C	Nächstes Fahrzeug V	Bremsen B	GPS Fenster N	Karte M	Bremsen Links ,	Bremsen Rechts .	- ? - /	Shift	
Strg	Alt	Menü Leiste										AltGr	Strg

deutsches Tastaturlayout / english keyboard layout



**Move:** Sicht im Cockpit ändern  
**LMB:** Aktion im Cockpit ausführen

Eingf	Pos1	Bild ↑
Entf	Ende	Bild ↓

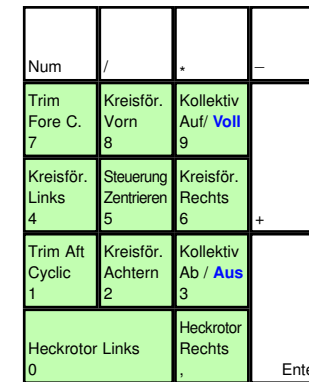
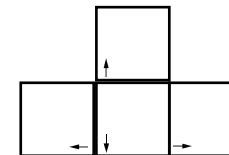
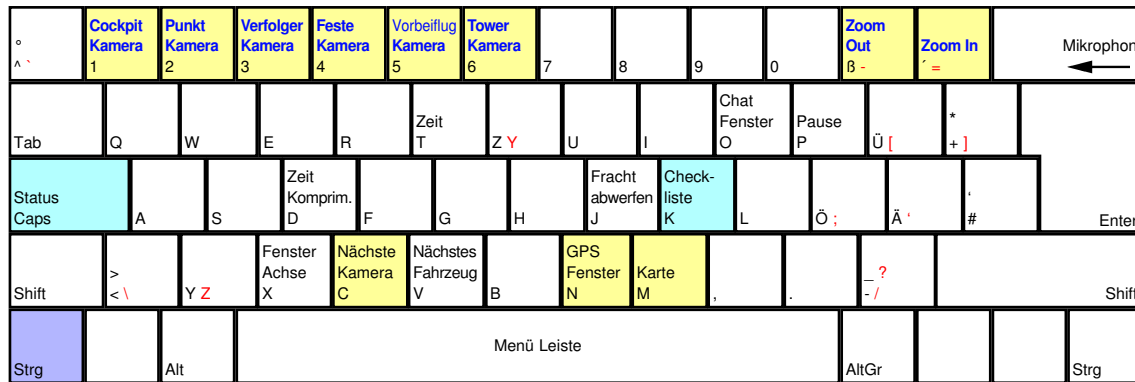
	↑	
←	↓	→

Num	/	+	-
Trimmmg HR Ab 7	Höhenrud. Unten 8	Drossel Auf/ Voll 9	
Querrud. Links 4	Steuerung Zentrieren 5	Querrud. Rechts 6	+
Trimmmg HR Auf 1	Höhenrud. Oben 2	Drossel Ab / Aus 3	
Seitenruder Links 0		Seitenruder Rechts	Enter


Num	/	+	-
Propeller Steigung 7 +	8	Gemisch Fett 9	
4	5	6	+
Propeller Steigung 1 -	2	Gemisch Mager 3	
0	,		Enter

more keyboard layouts:  
[keycard.mogelpower.de](http://keycard.mogelpower.de)

# Fly! 2 Helikopter



deutsches Tastaturlayout / english keyboard layout



**Move:** Sicht im Cockpit ändern  
**LMB:** Aktion im Cockpit ausführen

more keyboard layouts:  
[keycard.mogelpower.de](http://keycard.mogelpower.de)