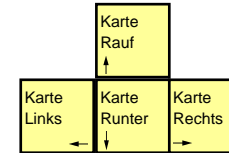
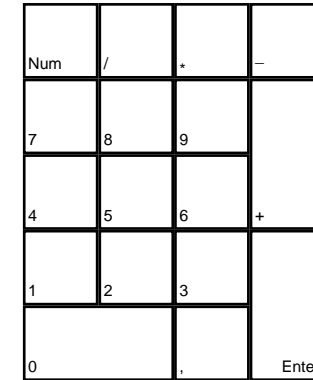
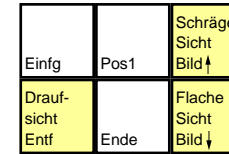
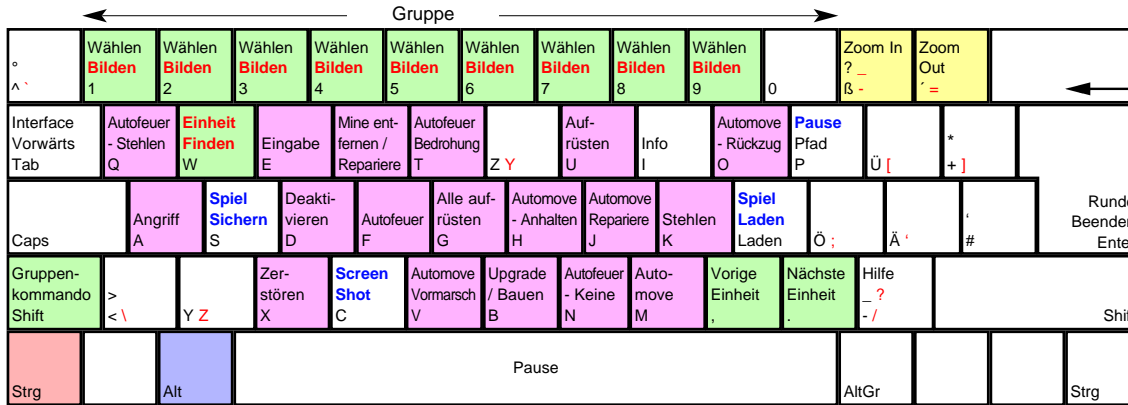
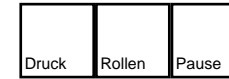



# M.A.X. 2



deutsches Tastaturlayout / [english keyboard layout](#)



**LMB:** Auswählen / Befehle / Aktion  
**RMB:** Pfad setzen / Kampfeinheiten wählen

## CHEATS taken from [dlh.net]

[maxspy] Du siehst alle Feinde, auch die Tiere  
 [maxstorage] Du bekommst die maximal Menge an Rohmaterialien  
 [maxsurvey] Du siehst alle Bodenschätze  
 [maxsuper] Maximiert die ausgewählte Einheit

## Weiter Befehle für Ansichten:

Strg-S Überblick ein/aus  
 Strg-T Status ein/aus  
 Strg-C Farben ein/aus  
 Strg-H Hits ein/aus  
 Strg-F Fog-of-War (Nebel) ein/aus  
 Strg-R Bereich ein/aus  
 Strg-A Scan ein/aus  
 Strg-G Terrain-Raster ein/aus  
 Strg-N Namen ein/aus

more keyboard layouts:  
[keycard.mogelpower.de](http://keycard.mogelpower.de)